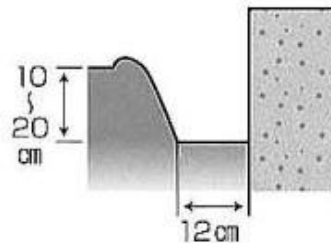
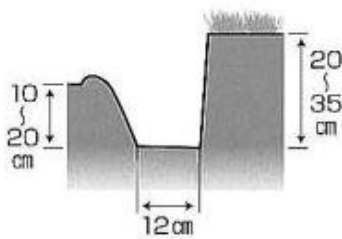


# 【アタッチメント】 リアロータリ管理機用 あぜ切りセット

コード: C21 1002 000



スーパーあぜ切りセット



【用途】 水田の普通あぜ(土あぜ)及びコンクリートあぜのあぜ切作業  
土あぜのあぜシート埋め込み用溝作り。

## 【特徴】

1. 今まで重労働であったあぜ際の処理を管理機とセットする事で楽にすばやく、きれいに仕上げる事ができる商品です。
2. スーパーあぜ切セットは「普通あぜ(土あぜ)のあぜ切」「コンクリート際のあぜ切」の2つの作業を1台でこなせます。
3. ロータリーを逆回転させて作業をするので固い圃場でも安定した作業が可能です。
4. 整形板の採用で土のくずれが少なく、溝底のきれいなあぜ切作業ができます。

## 【作業時のポイント】

1. ロータリーは逆転作業で行います。
2. タイヤが先行して牽引して行くので、作業をする際には、水田の耕うん前、又は、耕うん後にあぜ際が水平で圃場が少し固くなっている時に使用して下さい。

# 【アタッチメント】 車軸耕管理機用 あぜ切りセット

コード: C21 1001 000



## あぜ切器DX2セット

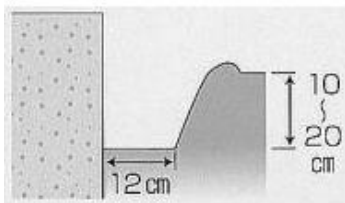
※DX2用移動タイヤ(オプション)

コード: C21 1001 300

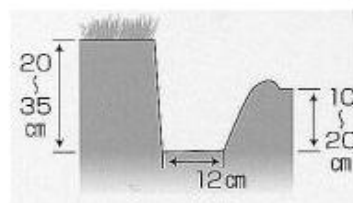
価格: ¥12,700円(税込)



(セット例)



コンクリートあぜの場合は右側のローターの外側にはリング320φ(小)を取り付けて作業をして下さい。



普通あぜ(土あぜ)の場合は右側のローターの外側にはリング400φ(大)を取り付けて作業をして下さい。

【用途】 水田の普通あぜ(土あぜ)及びコンクリートあぜのあぜ切作業  
土あぜのあぜシート埋め込み用溝作り

## 【特徴】

1. 今まで重労働であったあぜ際の処理を低馬力(2~4PS)の管理機とセットすることで労働時間を大幅に短縮できます。
2. あぜ切器DX2には大・小のリングが同梱されており、普通あぜ(土あぜ)及びコンクリートあぜのあぜ切作業を右側のローター外側につく大・小のリングのはめ替えにより簡単にスムーズな作業ができる様に作られています。
3. 整形板の採用で土のくずれが少なく、溝底のきれいなあぜ切作業ができます。